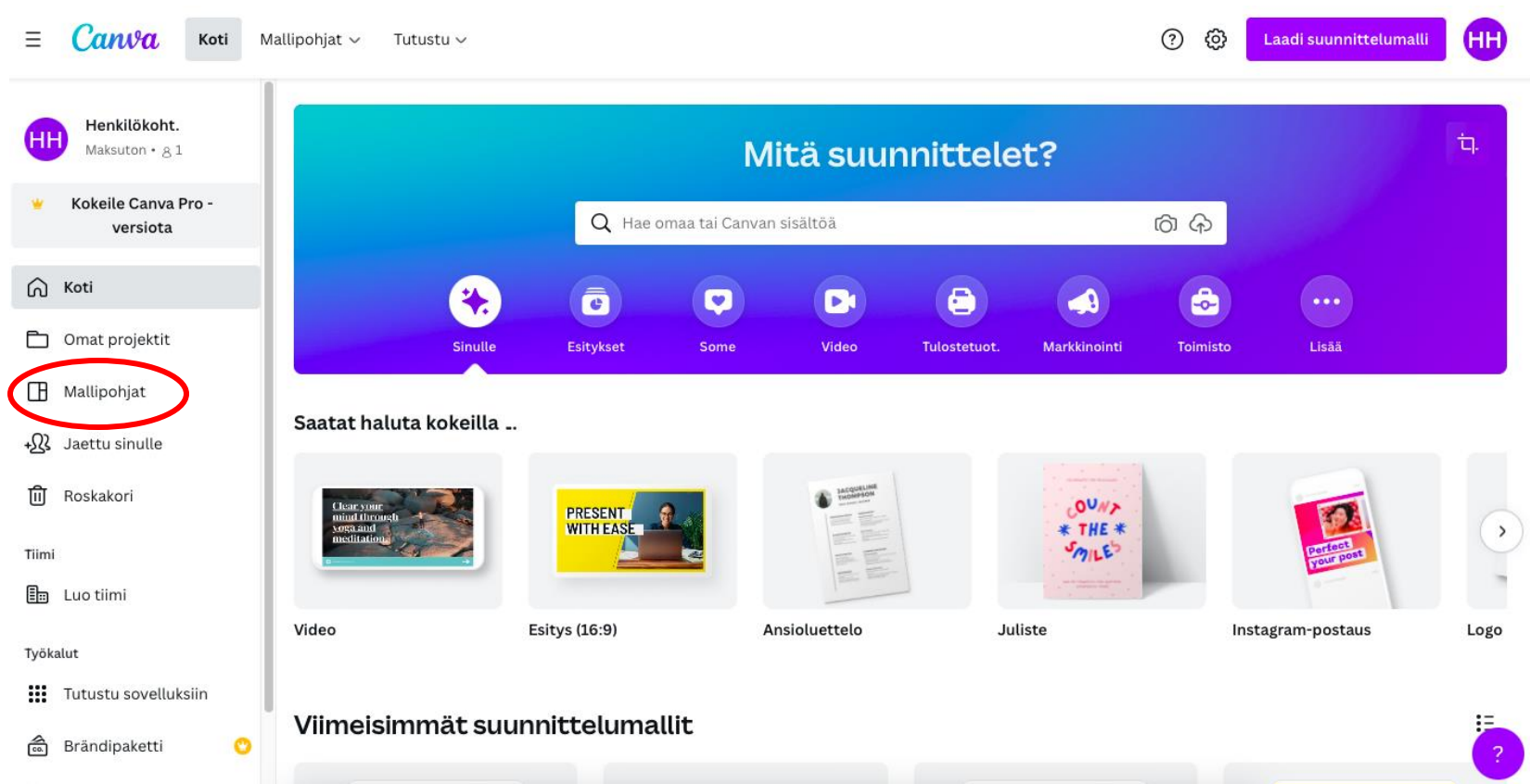
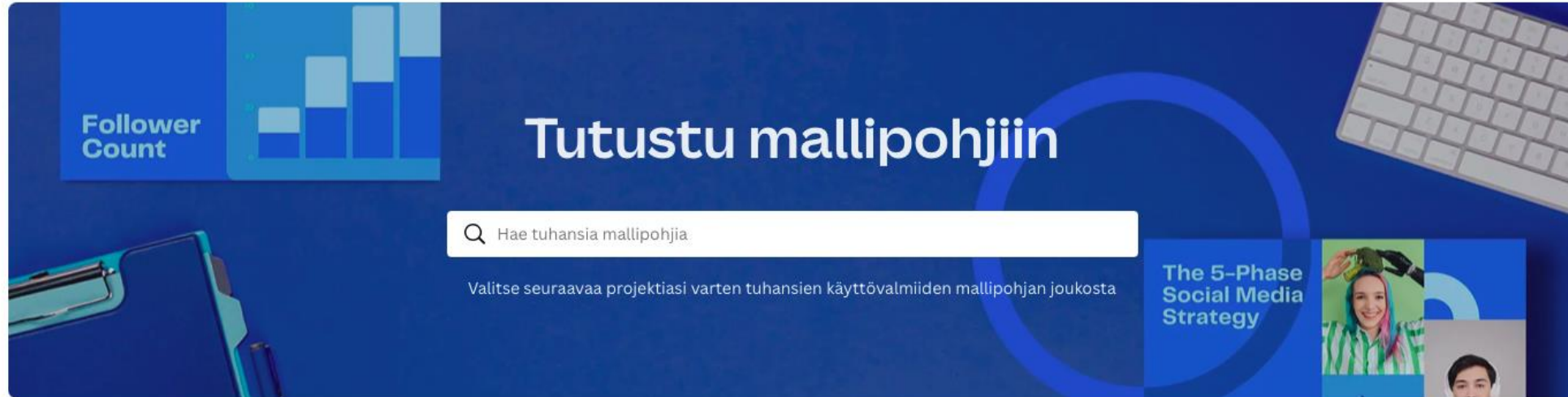


CANVA-OHJE



- Mene osoitteeseen www.canva.com ja kirjaudu sisään.
- Etusivulta mene kohtaan **MALLIPOHJAT**.

Suosittelut

Esitykset

Some

Video

Tulostetuot.

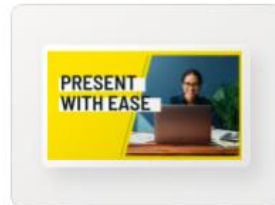
Markkinointi

Toimisto

Lisää



Videot



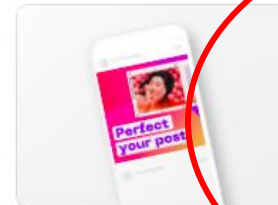
Esitykset (16:9)



Ansioluettelot



Julisteet



Instagram-postaukset



Logot



A4-asi

- Mene kohtaan LOGOT



Setä laadukkaita mallipohjia aiheesta Logot seuraavaa suunnittelumalliasi varten



Sairaala

Lääkäri

Kirkko

Tapahtuma

Animoidut logot

Pelaaminen

Merkki

Taide/suunnittelu

Muoti

Bändi

Tietokone

Ruoka/juoma

Koulutus

Urheilu

Ravintola

Ka>

Ilmainen ja Pro ▾




Väri ▾


38 557 mallipohjaa



Cookies Illustration Round Ba...
Logo, tekijä Sadaf F.K.



Black & White Aesthetic Mini...
Logo, tekijä Aleksandra Chubar



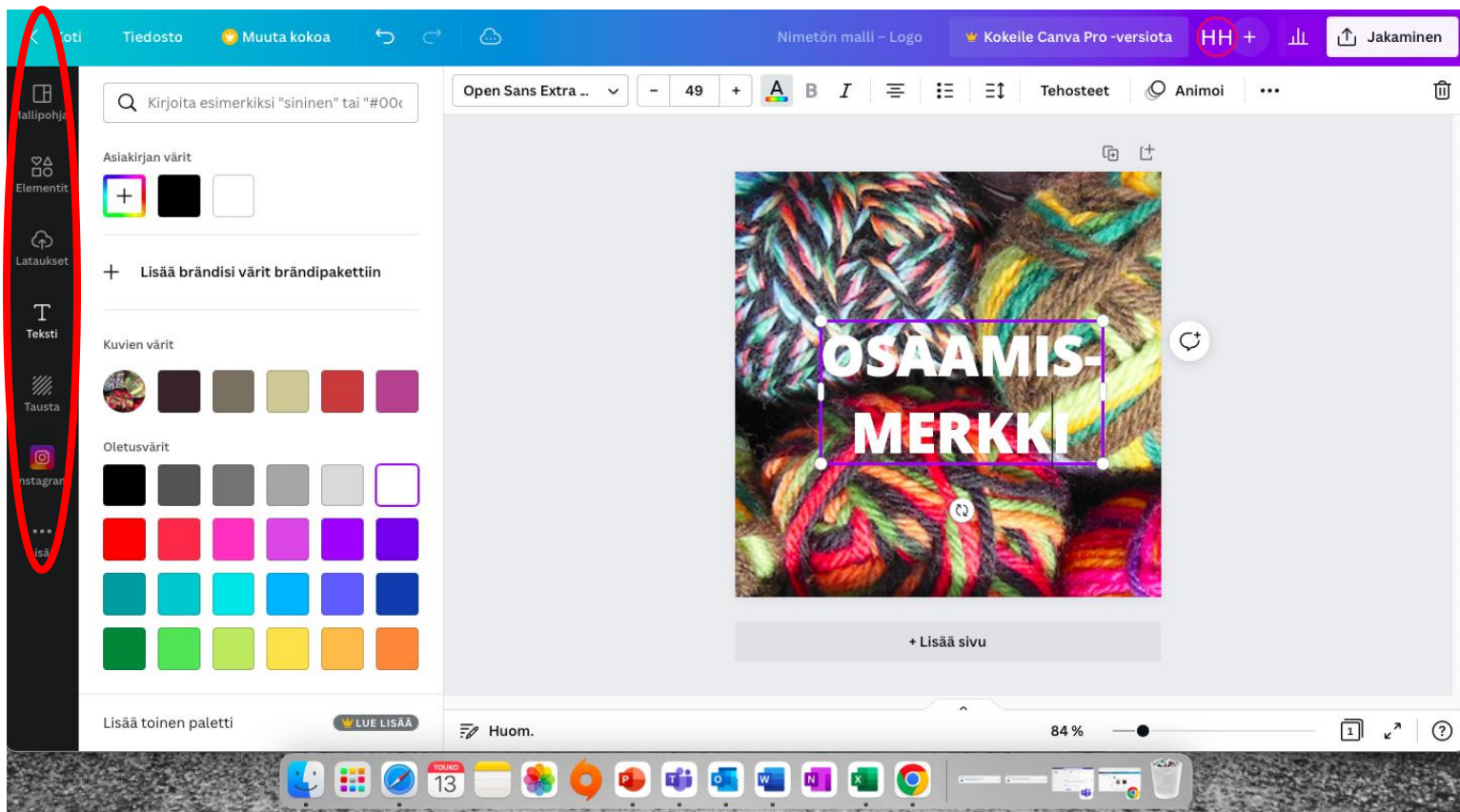
Nature Outdoors Circular Lin...
Logo, tekijä Sadaf F.K.



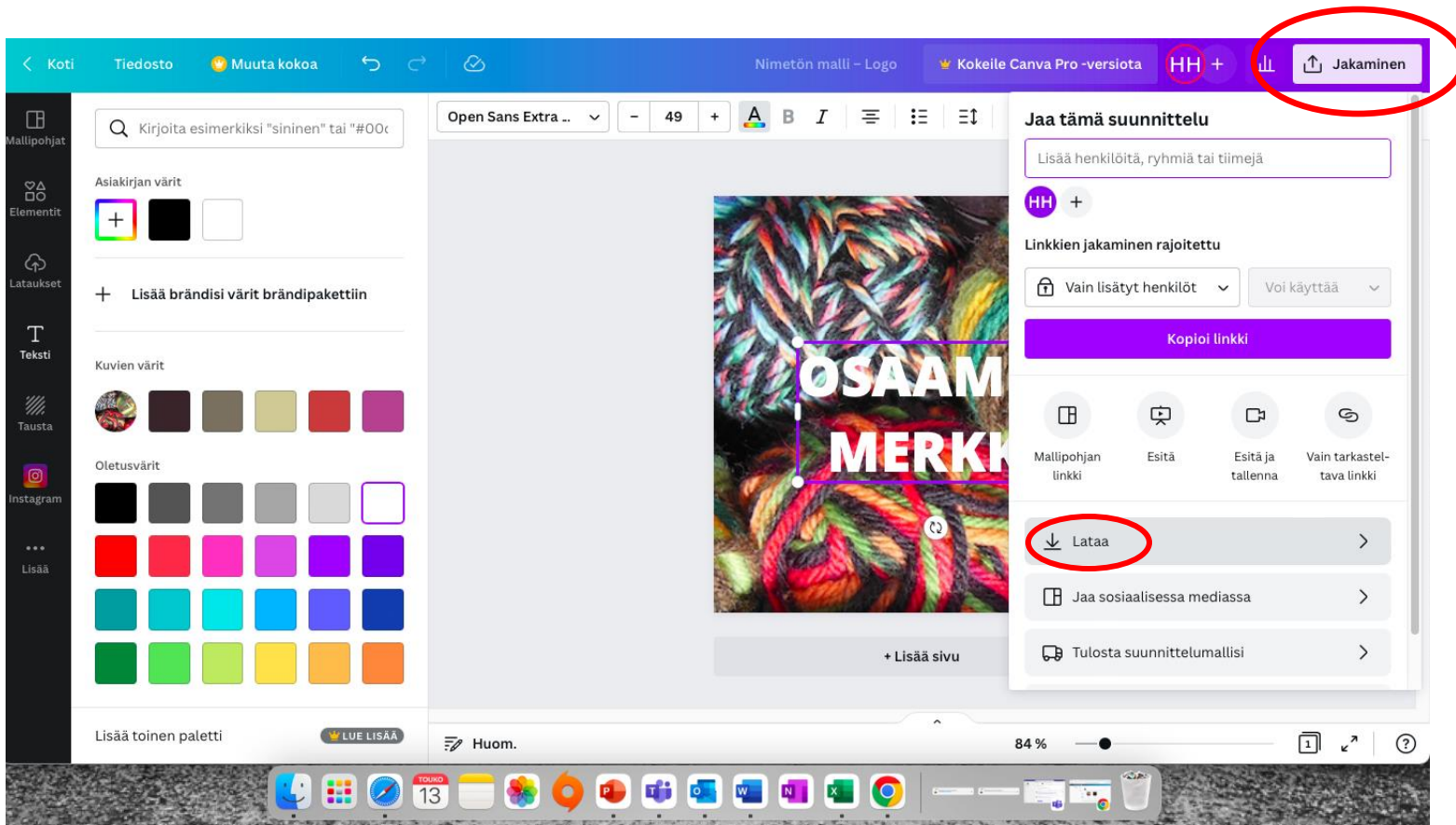
Hand Drawn Heart Wreath M...
Logo, tekijä Sadaf F.K.



- Voit valita sellaisen valmiin pohjan, josta pidät, tai kohdan LUO TYHJÄ LOGO.



- Ympyröidyistä kohdista voit valita kuvia, tekstejä ja tehosteita.
- Jos käytät kuvia, muista käyttää vapaasti käytettäviä. Hyvä sivusto esim. www.pixabay.com
- Lisää tekstiksi osaamismerkkisi nimi.



- Kun merkkisi on valmis, voit tallentaa sen painamalla JAKAMINEN-näppäintä. Sen jälkeen paina LATAA. Muista tallentaa kuva PNG-muodossa, jotta se toimii Open Badge Passport –palvelussa.

OPEN BADGE PASSPORT-OHJEET

Open Badge Passport

ETUSIVU **MERKIT** PROFILI GALLERIA SEURANNASSA

Käyttäjätilini
Kirjaudu ulos

Merkit / Omat merkit ?

OMAT MERKIT Ladataan.....

MYÖNNÄ MERKKEJÄ

- Etusivulta mene kohtaan **MERKIT** > Valitse sieltä **MYÖNNÄ MERKKEJÄ**

Merkit / Myönnä merkkejä ?

OMAT MERKIT

Etsi:

Etsi nimen mukaan

MYÖNNÄ MERKKEJÄ

Tagit:

Kaikki

Järjestä:

Päivämäärän mukaan Nimen mukaan




- Siirry kohtaan LUO UUSI

 **Wiki Badges**
By Open Badge Factory

Valitse WikiBadges.org-palvelusta ?
Voitte löytää merkkinsisältöjä ja ideoita Wikibadges.org palvelusta

Hae merkkejä


[Lataa PNG-kuva](#) ei tiedostoa
[Luo satunnainen kuva](#)

Muokkaa nyt osaamismerkkin kuvaa. Voit joko ladata neliön muotoisen PNG-kuvan (esimerkiksi 200 px * 200 px) tai luoda uuden kuvan.

Nimi * ?

Lisää osaamismerkkin nimi

- Voit ladata kuvatiedoston omaan merkkiisi painamalla **LATAA PNG-KUVA** -painiketta. Huomioi, että kuvan tulee olla tarkalleen neliön muotoinen
- Kuvan jälkeen lisää **OSAAMISMERKIN NIMI, KUVAUS ja KRITEERIT**. Nimeä merkki ja kuvaile sitä.
- Pohdi sellainen osaamismerkki, jonka koet hyödylliseksi tulevaisuudessa!



KÄSITYÖMERKKI

Käsityömerkki

KRITEERIT

Olen hyvä käsityöissä ja teen niitä paljon

Aseta merkin tiedot

Eräänntyy

pp.kk.vvvv

Huomio: Kun olet merkin myöntäjä, tiedot kuten nimesi ja profiilisi lisätään merkin tietoihin ja ne ovat näkyvissä kun merkkiä tarkastellaan.

Myönnä tämä merkki itsellesi.

Lisää todiste - Valinnainen

Pyydä suositte lua - Valinnainen

Aseta merkin näkyvyys - Valinnainen

- Kun olet lisännyt kuvan merkkiisi, pääset asettamaan merkkiin tiedot.
- Voit asettaa merkkiin todisteita (esim. todistus toiminnasta, jossa olet ollut mukana) ja suosittelijoita (joku, joka tuntee sinut ja voi todistaa, että osaamismerkkisi on todellinen)



Käsityömerkki

KRITEERIT

Olen hyvä käsitoissa ja teen niitä paljon

Aseta merkin tiedot

Erääntyy

pp.kk.vvvv



Huomio: Kun olet merkin myöntäjä, tiedot kuten nimesi ja profiilisi lisätään merkin tietoihin ja ne ovat näkyvissä kun merkkiä tarkastellaan.

Myönnä tämä merkki itsellesi.

[+](#) Lisää todiste - Valinnainen

[+](#) Pyydä suosittelua - Valinnainen

Aseta merkin näkyvyys - Valinnainen

[Myönnä nyt](#)

- Jos haluat, voit laittaa osaamismerkkiisi "eräpäivän". Tällöin merkki menee vanhaksi asettamasi päivänä.
- Voit asettaa merkin julkiseksi, jolloin myös muut näkevät merkkisi. Jos haluat, voit laittaa sen myös yksityiseksi.
- Kun merkkisi on valmis, paina **MYÖNNÄ NYT** -näppäintä.